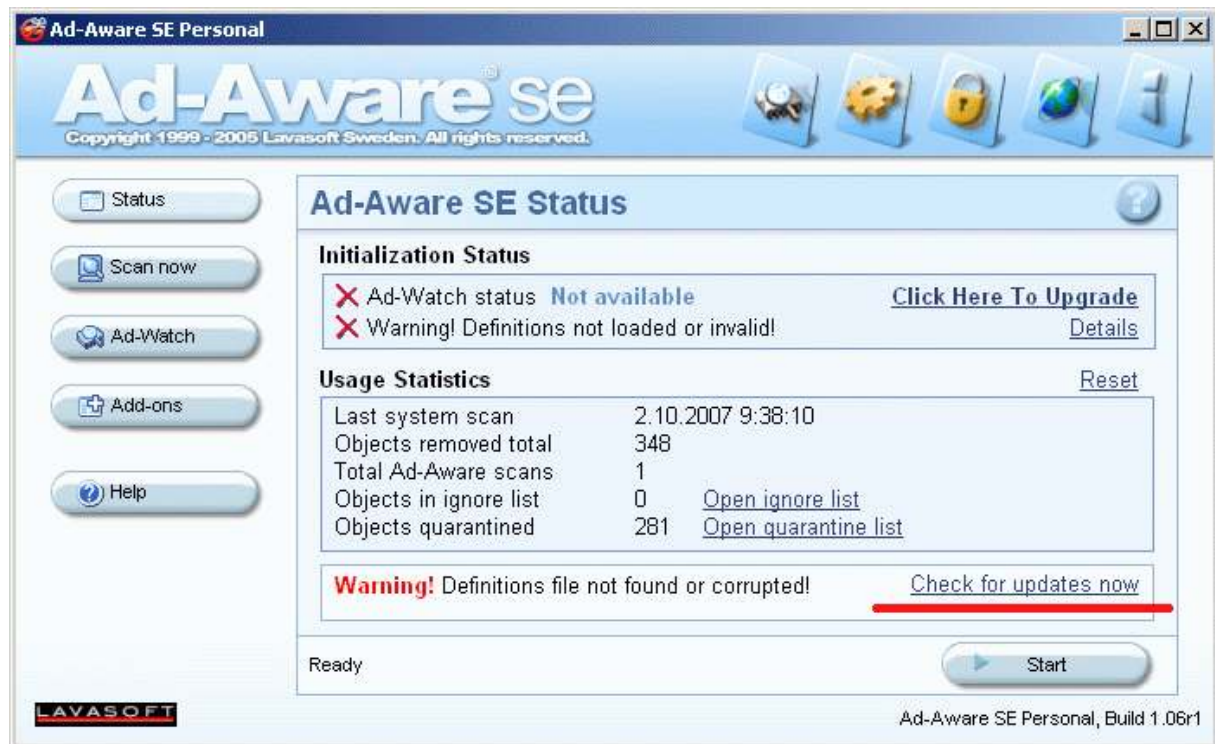


Kako uporabljam program Adaware 2007 Free?

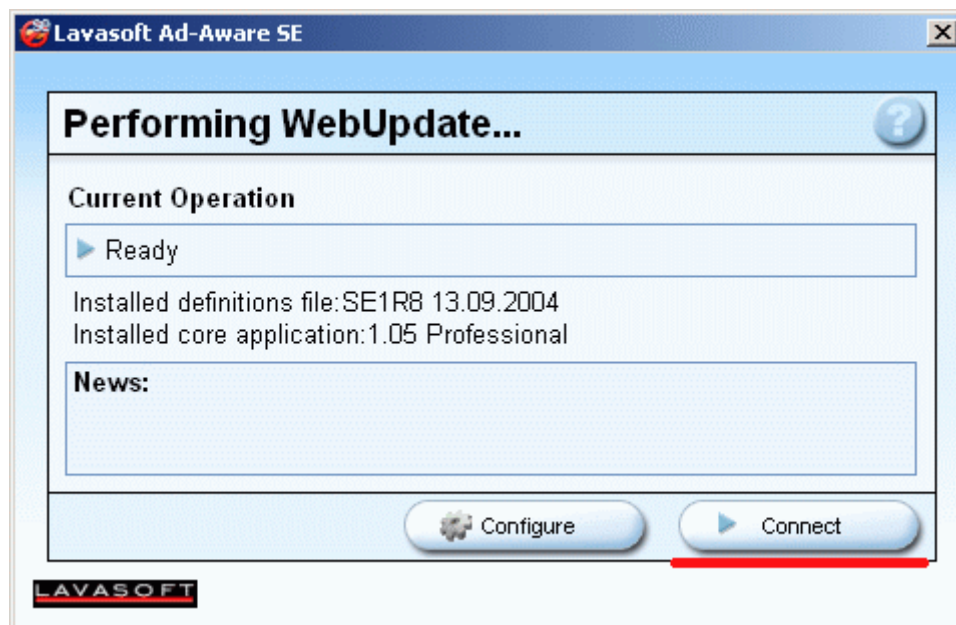
Ogledala si bova program, ki odkriva in odstrani škodljivo programsko opremo. Je brezplačen ni pa vsemogočen, zato ti priporočam, da uporabljaš še kakšnega drugega, recimo brezplačni program **Spybot Search & Destroy**. 😊
Predpostaviva, da si program že prenesel in namestil na svoj računalnik. Nahaja se na naslovu www.lavasoft.com.



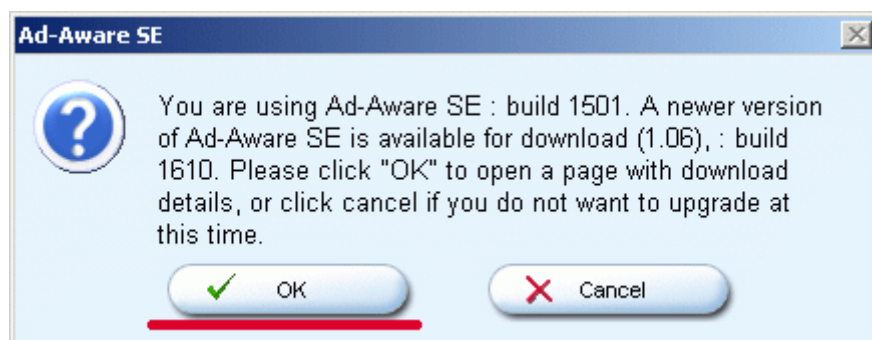
Na namizju poišči in dvoklikni ikono programa. Odpre se programsko okno v katerem bo potrebno program posodobiti. Saj to že pozna – samo posodobljen program bo kar najbolje zaščitil računalnik in tvoje datoteke! Z rdečo imaš označeno izbiro **Check for updates now**. Klikni povezavo, da sprožiš postopek posodobitve.



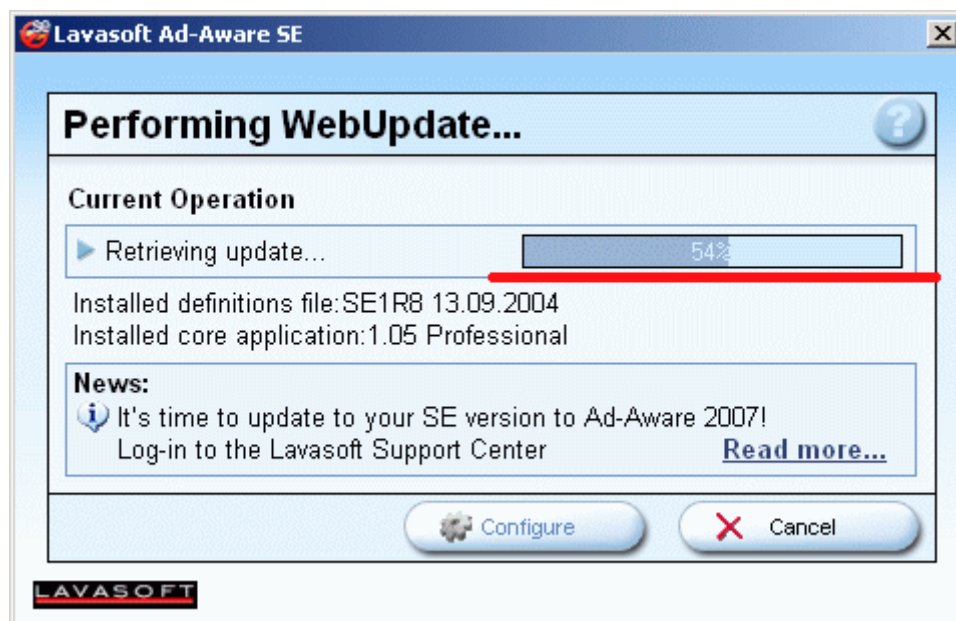
Seveda izbereš **Connect**.



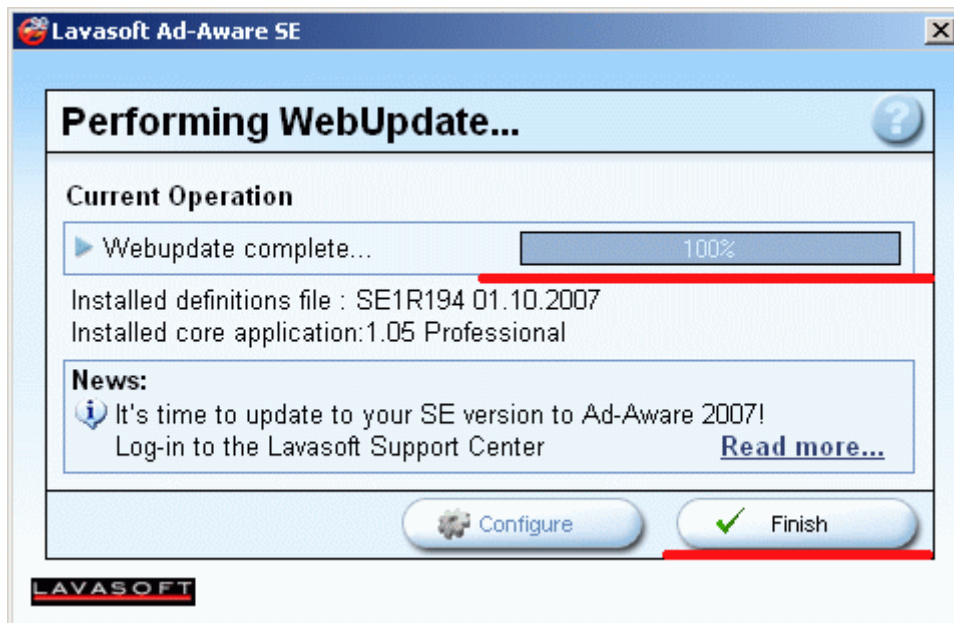
Vzemi si čas in preberi sporočilo v oknu 😊. Jasno, potrdiš z **OK**.



In počakaš, da program opravi svoje ...



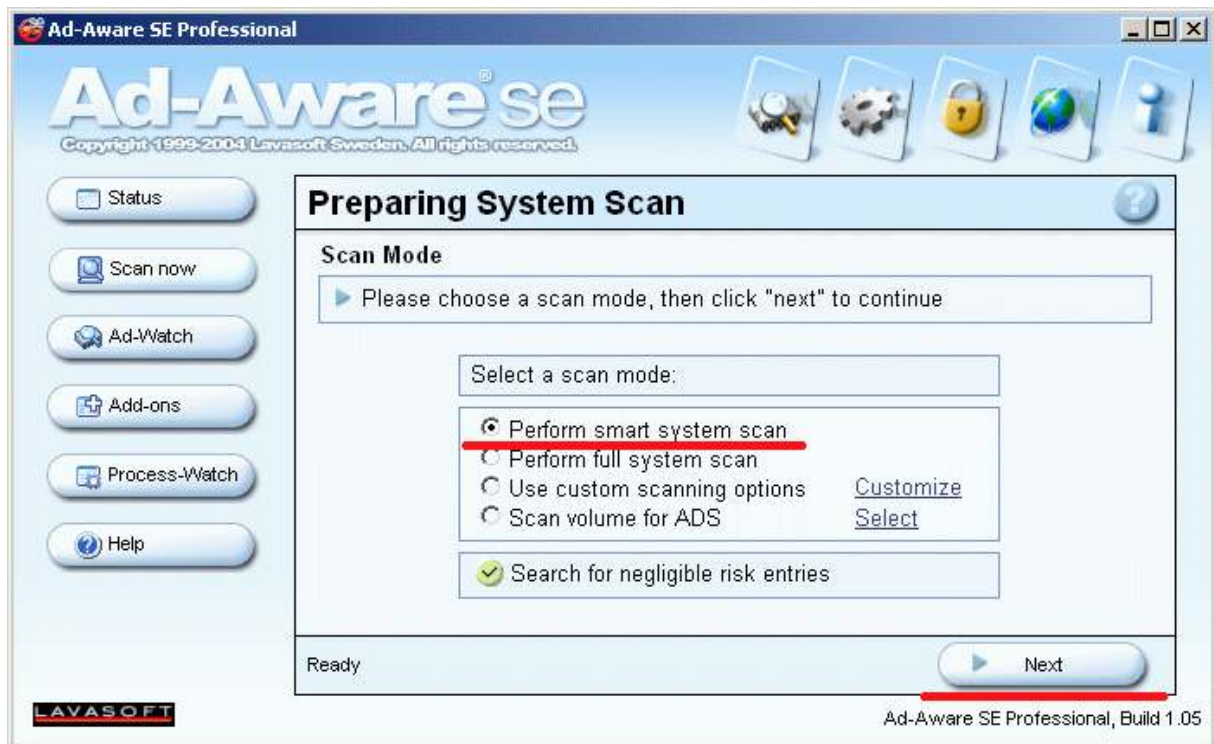
Tako, posodobila sva program in klikneva na **Finish**.



Že nestrpo čakam na preverjanje računalnika 😊. 3-4-**Start!**



Izbrala bova **Perform smart system scan**. To je časovno učinkovito preverjanje. Če pa želiš izvesti preverjanje celotnega sistema, pa izberi **Perform full system scan**. Trajalo bo nekaj dlje časa, bo pa pregledoval bolj natančno. Po izbiri klikni **Next**.



Medtem ko program pregleduje si lahko privoščiš počitek 😊.

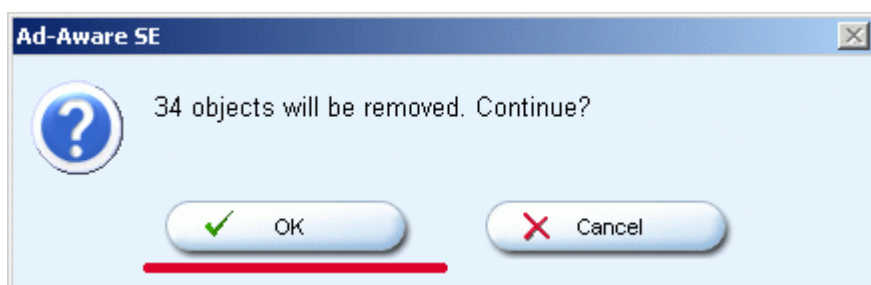
Ups! Nekaj je našel 😞. Pet kritičnih objektov 😡. Oglejva si podrobnosti, zato klikni **Next**.



Če klikneš na zavihek **Scan Summary**, ti izpiše vse kar je našel. Ostala dva zavihka, ti ločeno prikažeta kritične objekte in take, ki niso nevarni. Če klikneš na + pred oznako se seznam razširi in lahko vidiš podrobnosti. V najinem primeru je našel t.i. **sledilne piškotke** (angl. Tracking Cookies). Piškotki sami po sebi niso nevarni, posredujejo le določene informacije. Če tega ne želiš jih pobrišeš. Proti piškotkom se lahko ubraniš tudi tako, da že v brskalniku (Mozilla Firefox, Microsoft Internet Explorer) določiš, da se piškotki ne prenesejo na tvoj računalnik. Odstranila bova kar vse, pa bo 😊. Klikni na **Next**.



Prikaže se okence, ki zahteva potrditev brisanja. Potrdi z **OK**.



Ko je opravil lahko zapreš program in zaženeš program **Spybot – Search & Destroy**. Morda bo on našel še kaj več.

Priporočam ti, da tovrstno preverjanje izvedeš vsaj enkrat tedensko. 😊