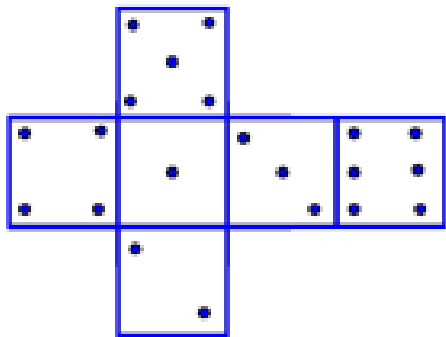
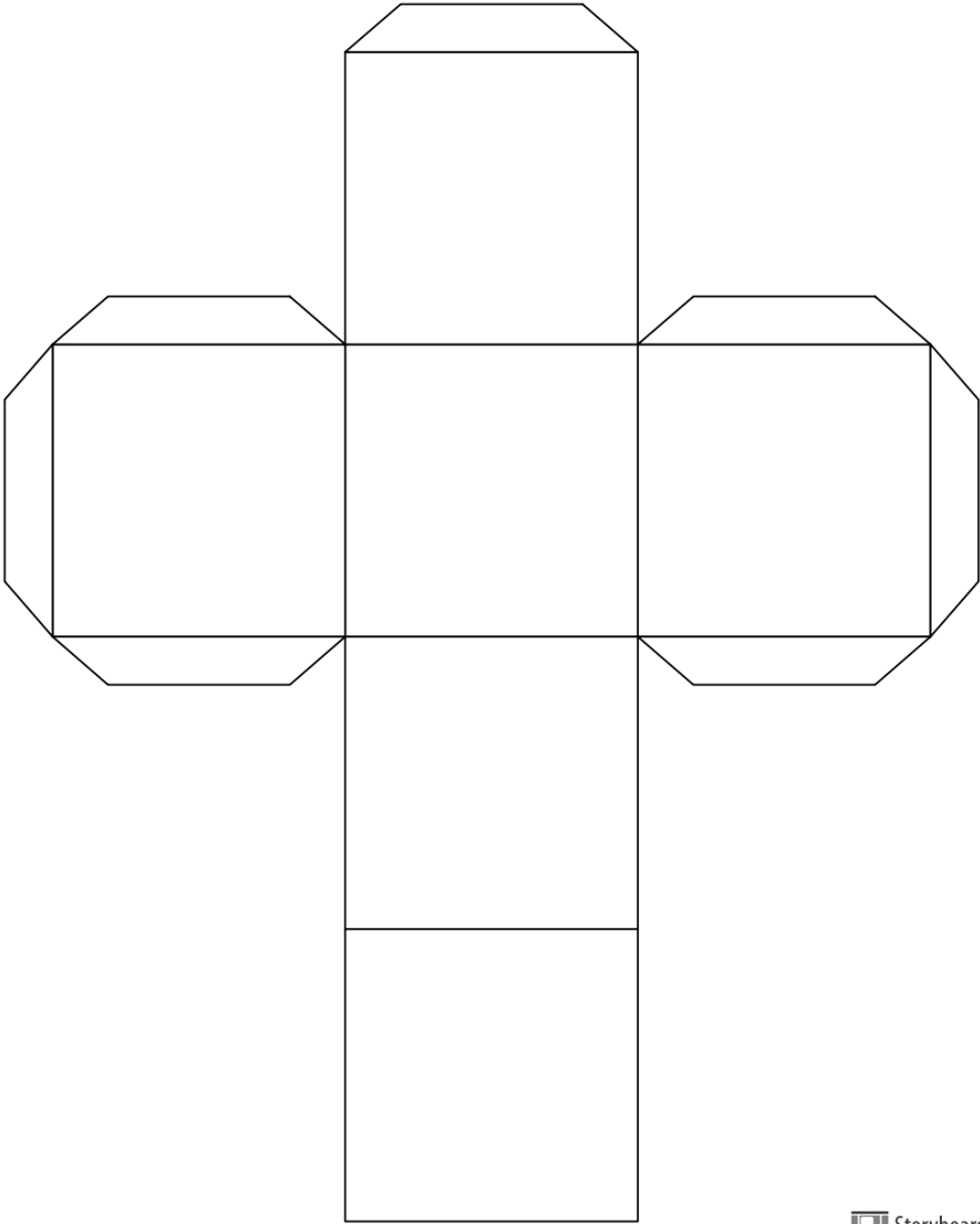


## NAREDI SVOJO KOCKO IN ODIGRAJ IGRO



1. Natisni ali preriši mrežo za izdelavo kocke
2. V vsako polje napiši število pik od 1 do 6 (kot prikazuje slika).
3. Kocko izreži po črti, jo sestavi in zalepi
4. S kocko odigraj spodnjo igro. Vrzi kocko, poglej koliko si vrgel, poišči sličico, ki se ob tem številu nahaja in naredi gib. V tej pozi oz. gibu ostani 10 sekund. Ko si odigral, je na vrsti naslednji. Če igro igraš sam, vrzi ponovno. Kocko vrzi vsaj desetkrat.



MREŽA ZA IZDELAVO KOCKE



GIBALNA IGRA:

ŠTEVILO PIK NA KOCKI	GIB, KI GA ZADRŽIŠ 10 SEKUND
1	
2	
3	
4	
5	
6	