

ANGLEŠČINA – delo v 4. A in 4. B

4. A in 4. B - PONEDELJEK, 11. 5. 2020

Pozdravljeni četrtošolci in četrtošolke!



Lep pozdrav vsem skupaj. Kako ste kaj? Upam, da preživljate tele tople prvomajske dneve na kakšnem sončku in uživate v naravi.

Prejšnji teden ste reševali preverjanje znanja. Nekateri ste ga že oddali v pregled in ste že prejeli povratno informacijo, drugi morate to še narediti. Ne pozabite, učenci 4. a razreda imate za oddajo preverjanja znanja čas še danes in jutri.

Danes vas čaka nova snov, ki se na prvi pogled sliši zelo zahtevno, vendar je pravzaprav zelo enostavna, ko razumeš, zakaj gre. Danes boste spoznali **Osebne zaimke – Personal pronouns**. Pripravila sem vam tudi PPT- predstavitev, ki je obešena na spletni strani. To predstavitev boste po končani razlagi prepisali v zvezek in nekaj primerov rešili. Ampak do tja še pridemo, ne bomo hiteli.

RAZLAGA:

Vem, da ti je že izraz osebni zaimki tuj in neznan, zato ti bom najprej pojasnila, kaj to sploh je. Osebni zaimki so besede, ki največkrat nadomestijo osebo ali stvar v povedi. Vem, da si tole težko predstavljaš in pravzaprav trenutno ne razumeš, kaj bi to bilo, vendar malo potrpi in ti bo hitro jasno.

V angleškem jeziku so osebe ali predmeti po navadi na prvem mestu v povedi.

Primeri:

a) **Tim** has got a horse. – *Tim je oseba, kajne?*

b) **Maya** is 7 years old. – *Tudi Maya je oseba.*

c) **A balloon** is green. – *Balon res ni oseba, sodi pa med stvari. Malo pomisli. Kako ločiš stvari oz. predmete od oseb? Kaj je tista stvar, po kateri takoj ugotoviš, ali gre za osebo ali predmet? Česa osebe nimajo? Tako je, pri osebah ni zapisaneqa člena (a, an).*

Tudi če bi imel/imela neznano poved (z neznanim besediščem), se to zlahka ugotovi. Ne verjameš? Poglej spodnji primer.

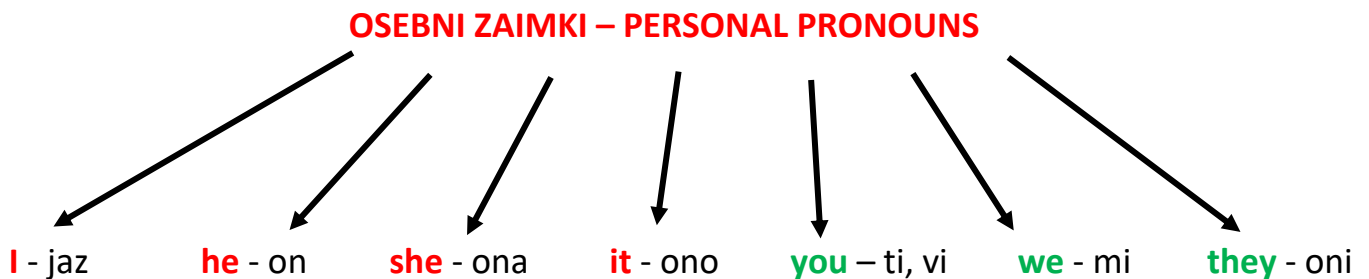
A fork is made out of metal. – Besede *fork* ne poznaš, vendar ima člen. Oseba torej ni, je lahko samo predmet (*a fork* = vilice).

Če povzamem, osebni zaimki so torej besede, ki nadomestijo osebo ali predmet na začetku povedi. Zakaj? Da je besedilo jasnejše, tekoče in se ves čas ne ponavlja ena beseda. To je najbolj vidno pri daljših besedilih, kot je spodnji primer.

BREZ UPORABE OSEBNIH ZAIMKOV	Z UPORABO OSEBNIH ZAIMKOV
<p>Tim is a boy. Tim is 9 years old. Tim has got black hair and blue eyes. Tim has got 2 animals at home. Tim has got a pet turtle and a dog.</p>	<p>Tim is a boy. He is 9 years old. Tim has got black hair and blue eyes. He has got 2 animals at home. Tim has got a pet turtle and a dog.</p>
<p><i>V zgornjem primeru se v vsaki povedi na začetku ves čas uporablja beseda Tim. Se sliši malo hecno, kajne?</i></p>	<p><i>V tem primeru pa sem v nekaterih povedih besedo Tim nadomestila z osebnim zaimkom HE. VSE OSTALO OSTANE POPOLNOMA ENAKO. Se sliši mnogo bolje, kajne?</i></p>

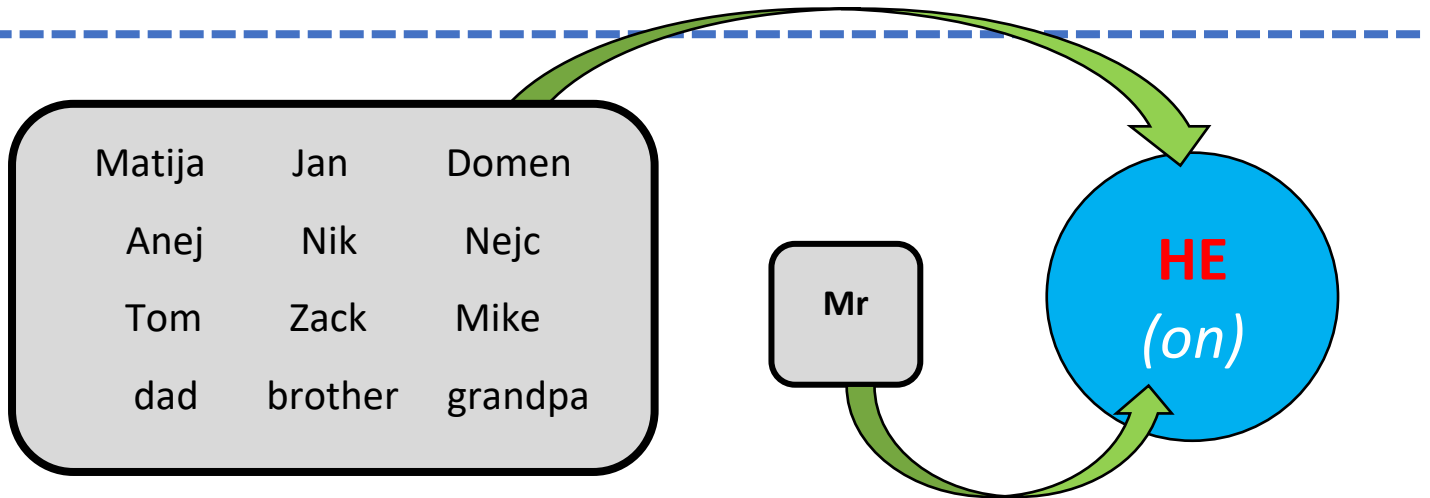
Slediš? Ti je do sedaj jasno? No, pa pojdiva dalje.

V angleškem jeziku poznajo **sedem** različnih osebnih zaimkov.



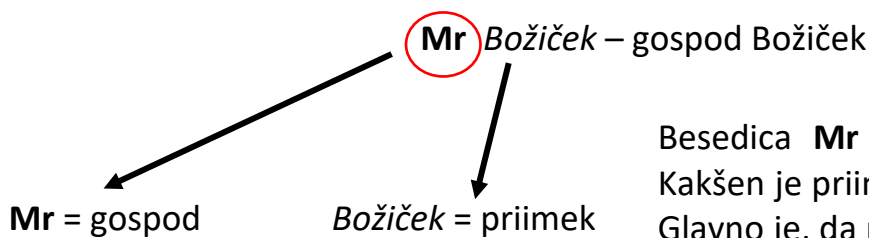
V letošnjem letu boš podrobneje spoznal/spoznala prve štiri zaimke (pobarvani rdeče), ostale boš natančneje spoznal/spoznala naslednje šolsko leto.

Prvega (**I**) že poznaš, njegovo uporabo poznaš, tako da se bom posvetila preostalim trem zaimkom.

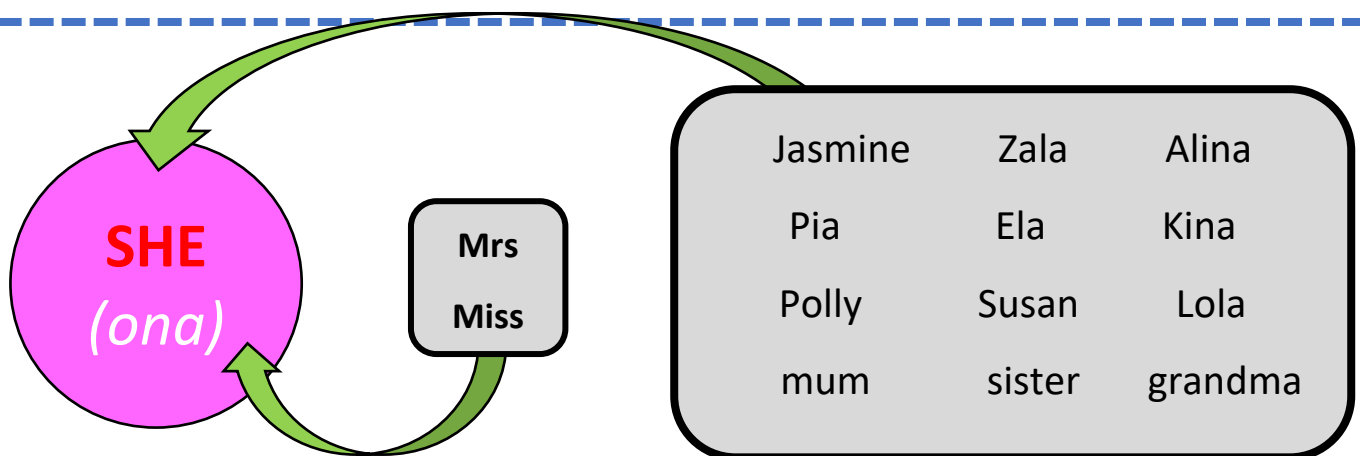


Poglej zgornji siv okvirček. Kaj je vsem besedam v okvirčku skupnega? Tako je, v okvirčku so zapisana moška imena oz. osebe moškega spola. Osebe moškega spola lahko nadomestiš z osebnim zaimkom **HE**.

Sem sodijo tudi naslednja poimenovanja: npr. **Mr** Božiček, **Mr** Prevodnik, **Mr** Čuk, **Mr** Gold, ...

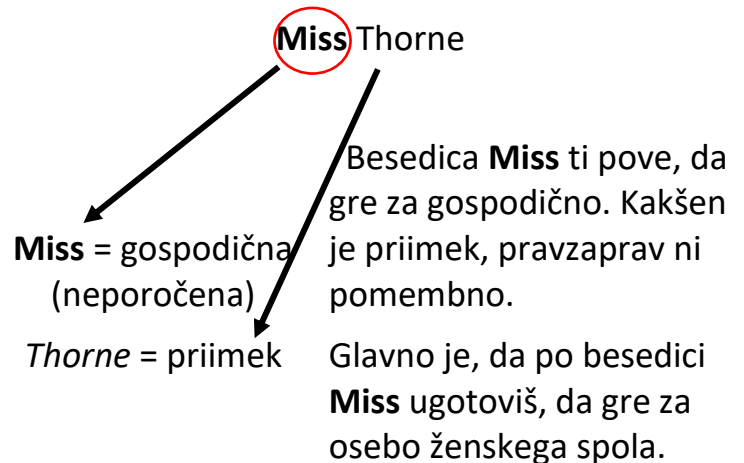
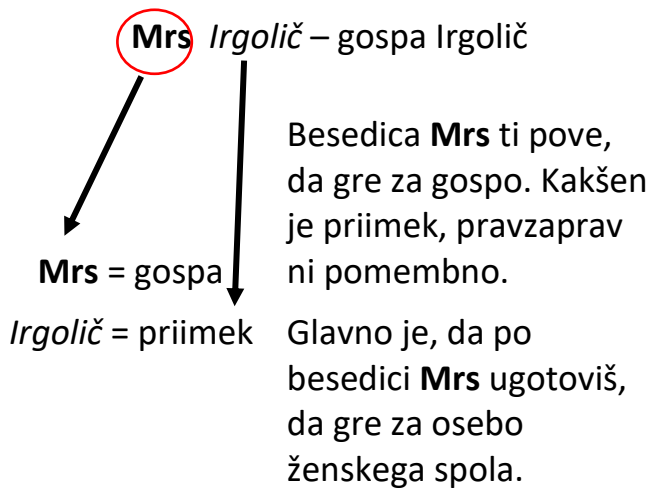


Besedica **Mr** ti pove, da gre za gospoda. Kakšen je priimek, pravzaprav ni pomembno. Glavno je, da po besedici **Mr** ugotoviš, da gre za osebo moškega spola.

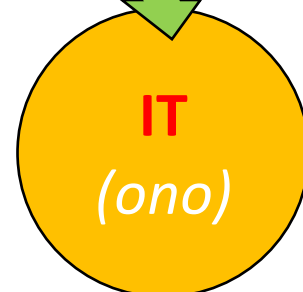


Zdaj pa poglej zgornji siv okvirček. Kaj pa je vsem tem besedam v okvirčku skupnega? Tako je, v okvirčku so zapisana ženska imena oz. osebe ženskega spola. Osebe ženskega spola lahko nadomestiš z osebnim zaimkom **SHE**.

Sem sodijo tudi naslednja poimenovanja: npr. **Mrs** Meštrov, **Mrs** Prevolšek, **Mrs** Irgolič, **Miss** Thorne, **Miss** Brown, **Miss** River, ...



a pen	a chair	a pencil case
a cow	a hippo	an ant
a ball	a skipping rope	a ship
a flower	a tree	a treasure



Zdaj pa si poglej še zadnji siv okvirček. Kaj je tem besedam v okvirčku skupnega? Tako je, v okvirčku so zapisane stvari oz. predmeti (šolske potrebščine, živali, igrače). Po ostalih besedah, jih ločiš s členom, se spomniš? Te predmete oz. stvari lahko nadomestiš z osebnim zaimkom **IT**.

PAZI! Tu moraš biti pozoren/pozorna še na eno stvar. Vsi predmeti oz. stvari morajo biti v ednini (le 1 stvar ali predmet).

Pa dajva pogledati še nekaj rešenih primerov.

Kateri osebni zaimek bi uporabil/uporabila v naslednjih primerih? He, she ali it?

a) Klara – she (oseba ženskega spola, žensko ime)

b) a robot – it (stvar, predmet)

c) Matej – he (oseba moškega spola, moško ime)

d) Tasha – she (oseba ženskega spola, žensko ime)

e) a dog – it (stvar, predmet)

f) dog Reks – he (* Ko damo živali ime, ne moremo več uporabljati zaimka it, temveč se ravnamo po imenu živali – Reks je moško ime.)

g) Miss Lawson – she (Beseda Miss ti pove, da gre za gospodično.)

h) a baby – he ali she (Obe možnosti sta mogoči, saj ne veš, ali je dojenček fantek ali punčka. Če pa bi dodala še kakšno ime npr. baby Jack, pa je se zaimek spremeni v he.)

Pa si že skoraj pri koncu. Ti je bila tale razlaga jasna?

V zvezek prepisi PPT - predstavitev, ki visi na spletni strani. Na predzadnji strani predstavitve imaš nalogo, ki jo prepisi v zvezek in poskušaj sam/sama rešiti. Ko končaš, si nalogo preglej s pomočjo PPT - predstavitve. Na zadnji strani imaš namreč zapisane tudi rešitve naloge.

Predlog: Nalogo reši sam/sama, saj boš tako ugotovil/ugotovila, če današnjo snov razumeš ali imaš pri njej težave.

Zdaj pa si resnično pri koncu. 😊 Uživaj v sončnih dnevih in se kmalu spet bereva.

