

ANGLEŠČINA – delo v 5. B

TOREK, 5. 5. 2020

Pozdravljeni petošolci in petošolke!



Pa smo spet skupaj. Žal so se prvomajske počitnice zaključile, in verjamem, da bi rade volje prišli v šolo, ne pa da si takole dopisujemo preko elektronske pošte. Zdržimo še malo, kajti prepričana sem, da se bomo kmalu spet videli in poklepetali raje v živo. Upam, da ste počitnice preživeli čim bolj aktivno, sproščujoče in neobremenjeno, da ste še vedno vsi zdravi in da ste v preteklih dneh nabrali dovolj energije za tale veliki zaključek pred koncem letošnjega šolskega leta. 😊

Pa si pogledjte, kaj vas čaka danes.

Danes boste delali tako z učbenikom kot tudi s slušnimi posnetki. Založbe so zaradi pouka na daljavo omogočile dostop do slušnih posnetkov tudi vam, učencem, kar nam bo danes prišlo zelo prav, saj jih bomo pri delu potrebovali.

Preden pa se lotiš dela, ki te danes čaka, boš sledil/sledila mojim navodilom, ki ti bodo omogočila, da prideš do slušnih posnetkov, ki jih ponuja založba.

Klikni na spodnjo povezavo:

<https://my-sails.com/ucenci>

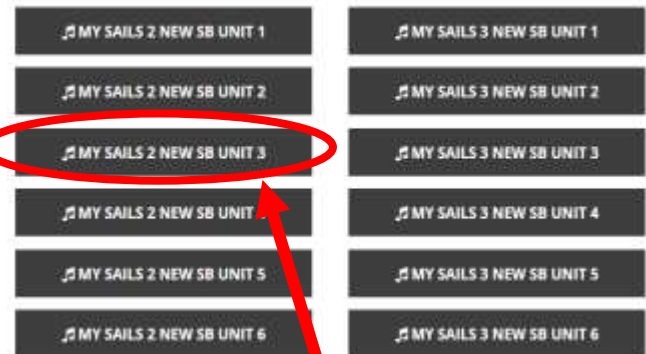
Odpre se ti uvodna spletna stran, ki jo vidiš na desni strani. Z miško pojdi po spletni strani navzdol, da prideš do podatkov, ki so prikazani na spodnji sliki.



E-učbeniki (pdf):



Zvočni posnetki po enotah (zip, mp3):



Rešitve vaj in nalog iz delovnega zvezka (pdf):



Klikni na zgornji gumb in shrani na računalnik vse slušne posnetke 3. učne enote – **Animals**.

Zapomni si, kam si jih shranil/shranila, saj jih boš pri delu večkrat potreboval/potrebovala. Posnetke v mapi razširi («odzipaj»), da jih boš lahko poslušal/poslušala.

Ti je uspelo? Sedaj pa se loti snovi današnje ure.

Za začetek odpri učbenik na str. 44 in si oglej 4. nalogo. Na sliki imaš ogromno živali, ki jih pravzaprav že poznaš. Da malce ponoviš, poslušaj posnetek [My Sails 2_SB2.05_New2](#) (poišči ga v mapi, ki si jo snel spletne strani) in s prstom pokaži na pravo žival na sliki.

Vzemi zvezek in napiši naslov »**What do animals eat? – Kaj jedo živali?**« V zvezek prepisi/preriši razpredelnico z živalmi, ki jo najdeš v učbeniku na str. 44 pri 5. nalogi. Ob razpredelnici imaš narisano tudi različno hrano, ki jo jedo živali. Oglej si jo. Kaj še jedo živali? (npr. *honey* – med, *seeds* – semena, *meat* – meso, *other animals* – druge živali, *dog/cat food* - pasja/mačja hrana, *fruit* – sadje, ...)

Poslušaj posnetek [My Sails 2_SB2.06_New](#) in zapiši številke k ustreznim živalim. Posnetek lahko poslušаш večkrat.

Prepiši v zvezek vso hrano, ki jo jedo živali. Dodaj tudi tisto hrano, ki sem jo zapisala zgoraj. Svoj zapis lahko dopolniš tudi z ilustracijo.

K 5. nalogi v učbeniku se boš še vrnil/vrnila.

Naredil/Naredila si boš slikovne kartice, ki ti bodo v pomoč tudi pri naslednjih urah angleščine.













Doma poišči malo trši papir za izdelavo kartončkov (mogoče kak star koledar, ovitek od kakšnega starega zvezka, ...)

Potreboval/potrebovala boš 22 kartončkov, ki pravzaprav ne rabijo biti preveliki. Izberi si 20 različnih živali in njihova angleška poimenovanja zapiši na kartončke. Ne pozabi na zapis členov!

Predlog: Izberi si živali, ki ne živijo v enakem življenjskem okolju (npr. nekaj domačih živali, nekaj gozdnih, nekaj morskih, ...)

Ostala sta ti 2 kartončka. Na enega zapiši **eat** (jedo), na drugega pa **eats** (jé).

TVORJENJE POVEDI

ANIMAL - Žival	GLAGOL (<i>eat</i> ali <i>eats</i>)	FOOD - Hrana
 A dog	eats	bones. 
 Dogs	eat	bones. 
 A mouse	eats	cheese. 
 Mice	eat	cheese. 
 A fox	eats	chicken. 
 Foxes	eat	chicken. 

Če pogledaš zgornjo razpredelnico, opaziš, da se pri tvorjenju povedi izmenjujeta **eat** in **eats**. **Eat** uporabljamo takrat, kadar govorimo o več živalih (npr. *horses, sharks, frogs, ...*), **eats** pa takrat, ko govorimo o eni sami živali (npr. *a bear, a crab, an octopus, ...*)

Ideja: Da si boš razliko v uporabi čim hitreje zapomnil/zapomnila, si lahko na kartonček **eat** zapišeš takole (npr. **eat - 2 or more**), na kartonček **eats** pa takole (npr. **eats - 1**).

Zdaj pa vzemi kartice in tvori povedi po vzorcu. Enkrat tvori povedi za eno žival, spet drugič za več živali. Pazi na uporabo **eat** oz. **eats**. Ker vem, da si hrane še nisi zapomnil/zapomnila, si lahko pomagaš z zvezkom.

Ko končaš, se vrni k 5. nalogi v učbeniku. V zvezek boš zapisal/zapisala vprašanja in odgovore za vse živali, ki so v razpredelnici.

Primer:

What does a cat eat? A cat eats mice.

What does a mouse eat? A mouse eats cheese.

Zdaj pa imam za vas še eno **POMEMBNO** obvestilo!

Ker v drugem ocenjevalnem obdobju nekateri izmed vas nimate nobene ocene pri angleškem jeziku, jo morate v mesecu maju še pridobiti. To oceno boste pridobili s pomočjo spletnega kviza v tretjem tednu meseca maja. Nič hujšega ne bo, verjemite mi. Kdo pa sodi med tiste učence, ki morajo biti še ocenjeni, vam bom pravočasno sporočila preko elektronske pošte.

Ker pa spletnega kviza še niste reševali, sem vam že pripravila preverjanje znanja v obliki spletnega kviza, ki ga boste reševali ta petek. Ob reševanju se boste seznanili z vsemi novostmi in bo ocenjevanje spletnega kviza v mesecu maju mala malica. Vse podrobnosti in postopek reševanja spletnega kviza vam zaupam naslednjič.

To je bilo za danes vse. Ostanite zdravi in nasmejani do naslednjič.

See You Soon

