

# ANGLEŠČINA – delo v 5. A

PONEDELJEK, 20. 4. 2020

Pozdravljeni petošolci in petošolke!





Pa sva ponovno skupaj! Kako si kaj? V petek si imel/imela športni dan, zato je ura angleškega jezika odpadla. Upam, da si kljub temu izkoristil/izkoristila sončen dan in preživel/preživela večino časa na svežem zraku.

Prejšnji teden ste reševali preverjanje znanja. Vsi tisti, ki ste mi preverjanje poslali, ste zagotovo ugotovili, da večjih težav nimate. Pojavljajo se manjše napake, ki pa se jih da z malo truda odpraviti. Super. Ponosna sem na vas! 🙌

Danes te čaka nova snov, **Animals - Živali**. Ogromno živali že poznate z nižjih razredov, zato boš danes malo pomislil/pomislila na znanje iz 4. razreda in ga nadgradil/nadgradila.

Se spomniš?

✓		I <b>like</b> bees.
✗		I <b>don't like</b> crabs.

Poglej si PPT, ki je pritrjen na spletni strani šole. V zvezek zapiši naslov »**Like, don't like**,« prepiši razpredelnico in nalogo reši v zvezek (1.-3. stran PPT). Sledi nova snov, zato se vrni na mojo razlago.

**RAZLAGA NOVE SNOVI:**



Za začetek si poglej tale posnetek. Poslušaj izgovorjavo povedi in bodi pozoren/pozorna tudi na vsebino posnetka. **Posnetek:** <https://www.youtube.com/watch?v=STMMidLxRR4>

Poglej spodnjo razpredelnico. Če dobro pogledaš, boš videl/videla, da so dodane druge osebe. Kadar želiš za nekoga drugega povedati, da mu/ji je kakšna stvar všeč (npr. hrana, žival, ...), uporabiš **LIKES**.

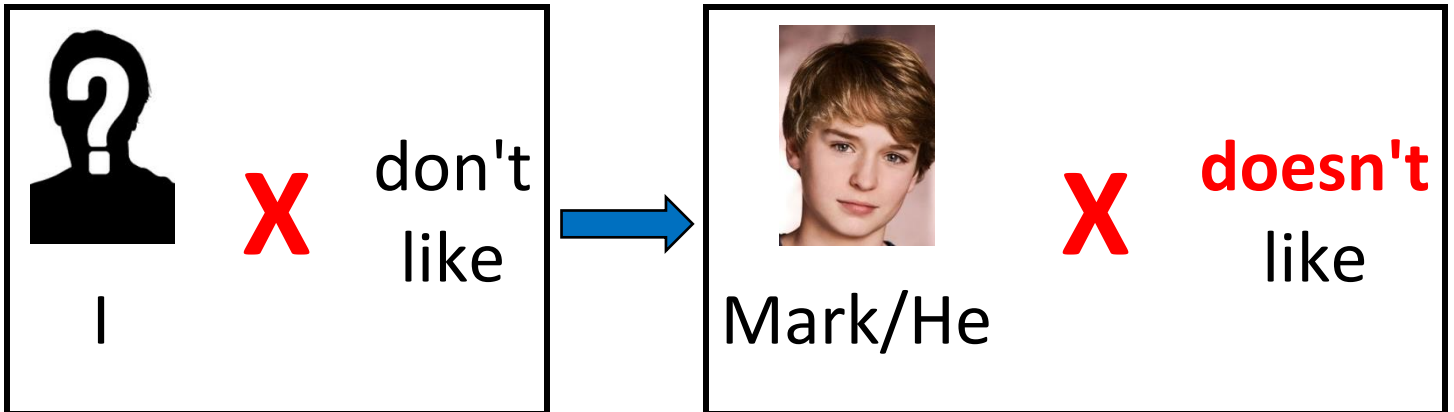
Če pa želiš povedati, da mu/ji kaj ni všeč oz. česa ne mara, uporabiš **DOESN'T LIKE**.

	✓		Holly <b>likes</b> dolphins.
Holly	✗		She <b>doesn't like</b> sea urchins.
	✓		Jack <b>likes</b> sea urchins.
Jack	✗		He <b>doesn't like</b> dolphins.

Zdaj pa poglej spodnjo primerjavo.

	✓	like	→		✓	likes
I				Mark/He		

Kadar govoriš zase in poveš kaj ti je všeč, uporabljaš že znano frazo (*I like*). Kadar pa govoriš za koga drugega, pa pravzaprav spremeniš začetek (*ime ali he/she*) in dodaš **-s** (*likes*).



Kadar govoriš zase in poveš česa ne maraš, uporabljaš frazo (*I don't like*). Če pa govoriš za nekoga drugega, ponovno spremeniš začetek (*ime ali he/she*) in NAMESTO **don't** uporabiš **doesn't**. Beseda *like* ostane in se NE spremeni.

Na spodnjem posnetku si lahko ogledaš še dodatno razlago.

**Posnetek:** <https://www.youtube.com/watch?v=tidOxlj1T38>

Ponovno si poglej PPT (4. stran). V zvezek zapiši nov naslov »**Likes, doesn't like**,« prepiši razpredelnico in že rešene primere. Ob koncu poskušaj samostojno zapisati tudi povedi, ki veljajo za Polly. Ob koncu predstavitve imaš tudi rešitve, s katerimi si lahko pregledaš, kako ti je šlo.

Tako, to je za danes vse. Imej lepo popoldne in se bereva ponovno ob koncu tedna.

