

DATUM: ČETRTEK, 9. 4. 2020

ODDELEK: OPB 1a

UČITELJICA: SUZANA FIDERŠEK

POZDRAVLJEN!

PREDEN SE LOTIŠ DANAŠNJIH AKTIVNOSTI, PREVERI, ČE SI OPRAVIL VSE DANAŠNJE ŠOLSKE OBVEZNOSTI.

KO SE LOTIŠ AKTIVNOSTI, SE POTRUDI, DA NAVODILA ZA DELO PREBEREŠ SAM OZIROMA JIH POZORNO POSLUŠAŠ.

AKTIVNOST 1: POMISLI, KATEREGA HIŠNEGA OPRAVILA ŽE DOLGO NISI POMAGAL OPRAVLJATI DOMA. ZAGOTOVO ŠE LAHKO KAJ POSTORIŠ, DA BO VAŠA HIŠKA ČISTA 😊

AKTIVNOST 2: IZDELAJ PIRHE IZ PAPIRJA IN OKRASI VAZO Z VEJICAMI

KER BOMO LETOS VELIKONOČNE PRAZNIKE PREŽIVELI DOMA, SI LAHKO VZDUŠJE PRIČARAMO IZ PRIPOMOČKOV, KI JIH IMAMO SKORAJ ZAGOTOVO VSI DOMA.

IZDELAJ PIRHE IZ PAPIRJA, KI BODO LEPO POŽIVELI PROSTOR.

VEJE, KI SI JIH VČERAJ NABRAL, DAJ V VAZO. ČE JIH ŠE NISI UTEGNIL NABRATI, TO ŠE VEDNO LAHKO SKUPAJ S STARŠI NAREDIŠ DANES, ALI PA KATERI DRUG DAN.

ZA IZDELAVO PIRHOV IZ PAPIRJA POTREBUJEŠ:

- BARVNI PAPIR (TRŠI)
- KOLAŽ PAPIR ALI NAVADEN BEL PAPIR
- ŠABLONO ZA OBLIKO PIRHA
- LEPILO
- VRVICO
- ŠKARJE

NAJPREJ SI SPRINTAMO ALI NARIŠEMO ŠABLONO ZA OBLIKO PIRHA. NATO NARIŠEMO PIRHE NA RAZLIČEN BARVNI PAPIR IN LE-TE IZREŽEMO.

ČE IMAŠ ZAME KAKRŠNOKOLI VPRAŠANJE, ALI PA BI ME RAD SAMO POZDRAVIL IN POVEDAL KAKO SE IMAŠ, POKAZAL KAKŠEN IZDELEK, MI LAHKO PIŠEŠ NA E-MAIL: suzana.fidersek@guest.arnes.si


NATO VSE IZREZANE PIRHE PREPOGNEMO DO DALJŠI POLOVICI. VZAMEMO PO 5 IZREZANIH IN PREPOGNJENIH PIRHOV IN JIH PRILEPIMO SKUPAJ, KOT LAHKO VIDITE NA SPODNJI FOTOGRAFIJI.



V KOLIKOR BOSTE DELALI IZ KOLAŽ PAPIRJA ALI KAKŠNEGA TANJŠEGA PAPIRJA, LAHKO SKUPAJ ZLEPITE TUDI PO 6 ALI 7 LISTOV.



PREDEN NALEPIMO ZADNJI KARTON, V SREDINO DODAMO ŠE VRVICO, NA KATERI BO NAŠ PIRH VISEL. NATO ZALEPIMO ŠE ZADNJI LIST IN POČAKAMO DA SE POSUŠI.





NEKAJ ZA POMOČ....

PIRHE (NA NASLEDNJI STRANI) LAHKO NATISNES, IZREŽEŠ IN UPORABIŠ KOT ŠABLONO, LAHKO PA JIH NATISNEŠ, POBARVAŠ IN Z NJIMI OKRASIŠ VEJICE. TAKO BO VELIKONOČNI ŠOPEK ČISTO TVOJA UMETNINA 😊 NO, SEVEDA TI STARŠI LAHKO PRI TEM POMAGAJO 😊

LAHKO PA PIRHE TUDI ENOSTAVNO IZREŽEŠ IZ BELEGA PAPIRJA, KI GA SAM POBARVAŠ, OKRASIŠ.

ČE IMAŠ ZAME KAKRŠNOKOLI VPRAŠANJE, ALI PA BI ME RAD SAMO POZDRAVIL IN POVEDAL KAKO SE IMAŠ, POKAZAL KAKŠEN IZDELEK, MI LAHKO PIŠEŠ NA E-MAIL: suzana.fidersek@guest.arnes.si



AKTIVNOST 3: USTVARJAJ ZUNAJ

PRIPOROČAM, DA GREŠ USTVARJAT NA SVEŽ ZRAK, PRED HIŠO. ZABAVNO BO! ☺ UŽIVAJ!

UČITELJICA SUZANA

ČE IMAŠ ZAME KAKRŠNOKOLI VPRAŠANJE, ALI PA BI ME RAD SAMO POZDRAVIL IN POVEDAL KAKO SE IMAŠ, POKAZAL KAKŠEN IZDELEK, MI LAHKO PIŠEŠ NA E-MAIL: suzana.fidersek@guest.arnes.si