

KONZORCIJ OSNOVNIH ŠOL
SLOVENSКИH GORIC

KATALOG DOPOLNILNIH DEJAVNOSTI ZA NADARJENE UČENCE
ZA ŠOLSKO LETO 2017/2018



OŠ BENEDIKT
OŠ CERKVENJAK
OŠ JAKOBSKI DOL
OŠ JOŽETA HUDALESA JUROVSKI DOL
OŠ SV. ANA
OŠ. SV. TROJICA
OŠ VOLIČINA

2017/2018

Dragi učenci in starši!

Tokrat je pred vami četrti Katalog dopolnilnih dejavnosti za nadarjene učence s katerim želimo v šolskem letu 2017/2018 nadarjenim učencem osnovnih šol Slovenskih goric ponuditi nabor dejavnosti, ki bi jih spodbudile k ustvarjalnem razmišljanju in delu na področjih, ki so jim posebej blizu. Letošnji izbor vključuje različne aktivnosti, ki jih boste lahko izbirali med jesenskimi in zimskimi počitnicami teri v okviru sobotnih šol novost pa je ponudba ekskurzije. Dejavnosti se bodo odvijale na posameznih osnovnih šolah in so brezplačne, razen ekskurzije v Ljubljano. Starše prosimo, da podpišejo soglasja, ki jih učenci oddajo na svoji osnovni šoli koordinatorju za nadarjene učence in da jih seveda na dogodek pripeljejo in odpeljejo.

Želimo si, da bo naše sodelovanje še naprej potekalo uspešno in da se bo vedno več nadarjenih učencev odločalo za sodelovanje na dogodkih, ki so jim namenjeni.

Ravnatelji, koordinatorji NAD učencev in mentorji

1. SOBOTNA ŠOLA

Lokacija: OŠ JAKOBSKI DOL

Datum: 30. September 2017

Čas: 8.00 – 12.00

TEMA: Z VRTIČKANJEM DO BOLJ KAKOVOSTNE PREHRANE IN ZDRAVJA



1. DELAVNICA: IZDELAVA NARAVNE KOZMETIKE

NARAVNO JE BOLJŠE ZA MOJO KOŽO...

Bi radi sami doma izdelali vlažilno kremo za obraz, hranljivo maslo za telo, glos za ustnice, pa ne veste kako se lotiti takega projekta? Vas skrbi nepoznavanje emulgatorjev, konzervansov in aktivnih sestavin? Vas skrbi, da krema ne bo uspela, tako kot si želite?

Pridružite se nam na naši delavnici , kjer boste spoznali vse o ustvarjanju naravne kozmetike. In si SAMI IZDELALI kremo PO VAŠI IZBIRI. Na delavnici boste izvedeli:

- Kaj je emulzija?
 - Kako izdelamo emulzijo – kremo?
 - Kako zasnovati recept za kremo?
 - Kaj so osnovne sestavine krem?
- Kako poskrbimo, da so domače kreme varne za uporabo?

Mentorica: Bogdana Drozg Onič



2. DELAVNICA: MODRINA SIVKE – IZDELAVA SIVKINIH BLAZINIC



Sivka (Lavandula) je zimzelena polgrmasta rastlina, ki jo vzgajajo kot zdravilno rastlino za okras in še za marsikaj uporabnega. Opojni vonj sivke je svoj osvajalski pohod po domovih začel že v antičnih časih. Nekatera ljudska imena sivke so kofendl, lafendl, lavendel, sivač, špiknada, lavanda.



Iz naravnega blaga bomo sešili mošnjičke ali blazinice, v katere bomo nasuli cvetove sivke. Sivkine vrečke odišavijo prostor, razkužijo perilo, odganjajo molje, komarje, muhe in drugi mrčes.

Mentorica: Štefka Kocjan Miuc

3. DELAVNICA: OSVEŽILNI NAPITKI, DROBNO PECIVO IN PALAČINKE S PEHTRANOM

Dišave in začimbe ne dajejo jedem le prijetnega vonja in okusa, ampak imajo tudi zdravilni učinek. Upam, da bodo dišave in začimbe postale vir navdiha za vse, ki ste pripravljeni pričarati drobna presenečenja ter tako sebi kot drugim življenje prijetno začiniti.

Zato smo za sladkosnedne pripravili delavnico, v kateri bomo pekli drobno pecivo iz zelišč, se posladkali s palačinkami s pehtranom in se na koncu osvežili z osvežilnimi napitki iz melise in mete, ki nas bodo poživili in hkrati umirili.

Mentorica : Alenka Borošak



4. DELAVNICA: IZDELAVA LUTK

Učenci bodo izdelovali lutke iz različnih materialov: odpadne plastenke, filc, polnjene s polnilom... Po izdelavi lutk sledi dramatizacija predstave. Pri ustvarjanju je zelo zaželeno domišljija. Delavnica je primerna za učence 5. in 6. razreda.

Mentorica: Irma Peran



5. DELAVNICA: ANALIZA PRSTI IN VODE

V tej delavnici bodo učenci najprej spoznali pretok potoka Srebotnik, merili hitrost potoka in njegovo globino. Kasneje se bodo učenci odpravili v bližnji gozd, kjer bodo skopali pedološko jamo ter določili prekoreninjenost vzorca, pH tal in določili zgradbo.

Mentorica: Mojca Križanec



Program sobotne šole:

8.15 – 8.30	Zbiranje učencev v jedilnici
8.30 – 10.00	Delo v skupinah
10.00 – 10.30	Malica
10.30 – 12.00	Delo v skupinah

1. JESENSKE POČITNICE

Lokacija: OŠ SV. ANA

Datum: 30. 10. 2017

Čas: 9.00 - 12.00

Za malico bo poskrbljeno. S seboj prinesite copate.


1. DELAVNICA: ZABAVNA MATEMATIKA – IZDELAJMO SI MODEL TELESA

Primerno za učence od 6. do 9. razreda.

Čas: 3 ure

Iz kartona bi izdelovali geometrijska telesa, ki jih lahko razgrnejo v mrežo ali pa sestavijo v telo. Povezali bi praktično znanje, ročne spretnosti in znanje matematike za izdelavo uporabnega izdelka.

Pridite-ustvarjajmo skupaj!



Mentorice: Irena Rola Bek, Marija Breznik, Ana Šnofl

2. DELAVNICA: SAM SVOJ MOJSTER

Primerno za učence: od 5. do 9. razreda.

Čas: 3 ure

Si kreativen, ustvarjalen in želiš razvijati svoj talent ročnih spretnosti? Potem je to prava delavnica za te. V ustvarjalni delavnici bomo izdelali uporaben izdelek iz odpadne embalaže, ki ga boste lahko odnesli domov. Le kaj bo to? - Naj ostane skrivnost...

Potrebuješ: škarje, lepilno pištolo (če jo imaš), različne nitke ali vrvice in veliko idej za ustvarjanje?

Pri delu bomo:

- razvijali in urili delovne spretnosti,
- spoznavali in uporabljali različne postopke za obdelavo odpadnega materiala,
- uporabljali različna gradiva in orodja,
- brali in si ogledali načrt za izdelavo,
- spoznavali kako lahko recikliramo zavržene stvari (predmete).



Mentorici: Natalija Veingerl, Polona Kastelic

3. DELAVNICA: KUHARSKA USTVARJALNICA

Vabljeni učenci od 5. do 9. razreda.

Imaš rad sladko? Rad preizkušaš nove recepte?

Pridi v kuharsko ustvarjalnico. Spoznal boš, kako je lahko kuhanje in pečenje zabavno.

Spoznali in pripravili bomo nekaj sladic, ki jih boš z lahkoto pripravil tudi doma.

S seboj prinesi predpasnik, za ostale sestavine bo poskrbljeno.



Mentorici: Mateja Kop in Mateja Firbas

2. SOBOTNA ŠOLA

Lokacija: OŠ VOLIČINA

Datum: 2. 12. 2017

Čas: 9.00 – 12.00

1. DELAVNICA: DRAMSKA DELAVNICA IN SPROSTITVENE VAJE

V delavnici bodo učenci imeli možnost spoznati različne ustvarjalne dejavnosti, ki so povezane z gledališčem. Glavni namen je, da se bodo v skupini dobro počutili ter v skupinskem duhu spoznavali sebe in svoje telo, spoznavali drug drugega in se skozi razne improvizacijske tehnike približali dramski igri.



Mentorici: Petra Munda in Alenka Kukovec

2. DELAVNICA: USTVARJALNA URA

V delavnici bodo učenci spoznali delovanje urnega mehanizma. Učenci bodo v nadaljevanju delavnice iz različnih materialov oblikovali svojo uro (primer: domine, les, vinilne plošče, cd/dvd, kapa plošča...).



Mentorja: Dani Sajtl in Brane Lazić

3. DELAVNICA: GLASBENA DELAVNICA


V glasbeni delavnici bodo učenci igrali na glasbene cevi (Boomwhackers), na glasbene steklenice in druge ritmično-melodične inštrumente. Razredno bodo muzicirali popularne in zabavne skladbe



Mentor: Aleksander Šijanec

4. DELAVNICA: ZABAVNA MATEMATIKA

Druženje ob miselni družabni igri – tangram, reševanje matematičnih problemov.




Mentorici: Natalija Ornik in Petra Šuman

2. ZIMSKE POČITNICE:

Lokacija: Cerkevjak
Datum: 26. februar. 2017
Čas: 9.00 – 12. 00

1. DELAVNICA: TEHNIČNA DELAVNICA

Neurejena pisalna miza?
»dovolj imam tega«



Rešitev bomo poiskali v tehnični delavnici. Ker mladi tehniki nikoli ne ostanemo samo pri predlogih, bomo tehnično obarvan predlog rešitve tudi naredili in preizkusili.

Na poti do cilja se bomo na zanimiv način preizkusili v različnih vlogah. Najprej bomo kot likovniki svoje ustvarjalne ideje skicirali. Nato se bomo preizkusili v vlogi učiteljev ocenjevalcev, kjer bomo izbrali en predlog. Sledila bo vloga inženirjev lesarstva v kateri bomo pripravili tehnično dokumentacijo. Končno se bomo prelevili v prave tehnike in v delavnici izdelali izdelek. Preden bomo postali spet ustvarjalni učenci bogatejši s pridobljenim znanjem in izkušnjami v delavnici, bomo še kot umetniki polepšali izdelek. Ostalo nam bo samo še slovo in želje po čim bolj koristnem uporabljanju izdelka ter ohranjanju novo nastalih prijateljskih vezi.

Mentorica: Štefka Smej

2. DELAVNICA: SLAŠČIČARSKI OKRASKI IZ TIČINO MASE

Učenci: 7. – 9. razred (10)



V okviru delavnice se bodo učenci naučili pripraviti sladkorno maso za izdelavo slaščičarskega okrasja. Učenci bodo tehtali sestavine, jih mešali med seboj po natančno predpisanem postopku. Spoznali bodo nekaj slaščičarskih pripomočkov in postopkov izdelave okrasja iz sladkorne mase. Ob oblikovanju slaščičarskih okrasov se bodo učenci preizkusili tudi v svojih ročnih spretnostih.



Mentorica: Ela Žibrat

3. DELAVNICA: ŠPORT

V osnovnošolski telovadnici se bomo najprej ogreli in nato izvajali različne igre z žogami. Po malici bomo odigrali turnir v odbojki.



Mentor: Miha Čuček

Program dogodka:

8.00-8.30 Zbiranje učencev v jedilnici

8.30- 10.00 Delo v delavnicah

10.00-10.30 Malica

10.30-11.30 Delo v delavnicah

11.30-12.00 Predstavitve posameznih skupin v jedilnici

STROKOVNA EKSKURZIJA ZA NADARJENE UČENCE OŠ SVETA ANA IN NADARJENE UČENCE SODELUJOČIH ŠOL



KRAJ:

ČAS: 25. april 2018, med 11.00 in 19.00

DEJAVNOST:



Hiša eksperimentov in ogled starega dela Ljubljane.

Število učencev:

45

Stroški ekskurzije: vstopnina 8 eur + prevoz 10 eur

(cena je okvirna in preračunana na št. otrok) v kolikor ne bo vsaj 30 prijav se dejavnost ne realizira)

Mentorice: P. Cimerman, K. Mlekuž, M. Perdan



SOGLASJE

staršev za udeležbo na dogodkih za nadarjene učence v osnovni šoli

Starši (skrbniki) _____

učenca _____, roj. _____,

stan. _____

ki obiskuje OŠ _____, soglašamo, da se naš otrok

udeleži

a) SOBOTNE ŠOLE b) JESENSKIH POČITNIC d) ZIMSKIH POČITNIC

e) EKSKURZIJE

(ustrezno obkrožite)

delavnice _____,

ki se bo odvijal-a na OŠ _____.

Starši bomo otroke na dogodek pripeljali in odpeljali.

Datum: _____

Podpis staršev (skrbnikov) _____

Zakaj bi se plazil, če imaš krila.

Idejo zasnovala, zbrala in uredila: Jasna Lipovž, OŠ Cerkvenjak – Vitomarci

September 2017