

Za požarno varnost v večstanovanjskih objektih skrbimo vsi!

Mesec požarne varnosti

PGD STIČNA



Oktober - mesec požarne varnosti v letu 2019 je namenjen požarni varnosti v večstanovanjskih objektih.



Obrnite se na upravnika (kot pooblaščenca etažnih lastnikov), če imate vprašanja glede zagotavljanja varstva pred požarom.

V večstanovanjski stavbi ste lastniki ali uporabniki odgovorni za varstvo pred požarom.

Naloge upravnika večstanovanjskih stavb, ki so vezane na zagotavljanje varstva pred požarom.

- izdelava požarnega reda ter načrta evakuacije in požarnega načrta, če sta za stavbo predpisana,
- izvedba neobveznih oblik usposabljanja za varstvo pred požarom in praktičnega usposabljanja za izvajanje evakuacije ter seznanitev lastnikov in uporabnikov s požarnim redom,
- zagotavljanje prostih in prehodnih evakuacijskih poti ter prostih površin za gasilce,
- vzdrževanje gasilnikov, hidrantnega omrežja in podobno,
- redno pregledovanje in čiščenje kurilnih in dimovodnih naprav,
- zagotavljanje predpisane požarne straže ob izvajanju vročih del,
- spremljanje in koordinacija posegov na stavbi, ki vplivajo na varstvo pred požarom,
- drugo.



Ravnajte preventivno,
da ne pride do požara.

V skupnih prostorih so nameščeni gasilniki, lahko tudi hidranti s poltogo cevjo, sistemi za odkrivanje in javljanje požara, varnostna razsvetljava in podobno. Pomembno je, da so ustrezno vzdrževani.

Če opazite, da niso ali da so poškodovani, na to opozorite upravnika.




Za večstanovanjske stavbe, v katerih obstaja najmanj srednja požarna ogroženost, oziroma za stavbe, v katerih je lahko hkrati več kot 100 ljudi, je treba izdelati požarni načrt in načrt evakuacije.

Seznajte se z izvlečkom požarnega reda, ki je izobešen na vidnem mestu, in načrtom evakuacije, če je za stavbo predpisan.



V skupnih prostorih ne kopičite gorljivih snovi (papir, pohištvo, smeti), vnetljivih snovi (barve, laki, goriva) in plinskih jeklenk. Evakuacijske poti, ki vodijo po skupnih prostorih, morajo biti vedno proste in prehodne.



Upoštevajte prepovedi kajenja.


Nepooblaščno ne posegajte v električne napeljave in dimovodne naprave.

Glede polnjenja električnih vozil (avtomobili, kolesa, skiroji, rolke in podobno) upoštevajte navodila proizvajalca in ukrepe varstva pred požarom, ki morajo biti določeni v požarnem redu.

Tudi v podzemnih garažah upoštevajte načrtovane ukrepe varstva pred požarom, določene v požarnem redu.



Zunanje površine za gasilce niso namenjene parkiranju vozil. Proste in dostopne morajo biti tudi površine ob hidrantih.




Evakuacija je urejeno gibanje oseb na varno mesto ob požaru ali drugi nesreči. Poteka po evakuacijski poti, ki je označena z znaki, ki kažejo smer evakuacije do zbirnega mesta.




Če je za vašo stavbo izdelan načrt evakuacije, se seznanite z njim. Ko upravnik enkrat letno organizira praktično usposabljanje za izvajanje evakuacije, se ga udeležite. Upravnik vas bo poučil o možnih scenarijih ob požaru, kdaj je evakuacija ustrezen ukrep ter kdaj je bolje ostati v stanovanju in počakati na reševalce.




Ali ste pomislili, kako lahko predmeti na evakuacijski poti in slabša vidljivost zaradi dima ali izpada elektrike vplivajo na vašo evakuacijo? Poskrbite, da bodo evakuacijske poti vedno proste in prehodne.



V stavbah lahko živijo tudi gluhe in naglušne, slepe in slabovidne, gluhoslepe ter gibalno ovirane osebe, ki bodo ob evakuaciji morda potrebovale vašo pomoč. Z njimi in upravnikom se uskladite, komu bo kdo pomagal in na kakšen način.



Zaklenjena vrata vam lahko preprečijo varen umik, zato naj bo ključ vedno na istem mestu. Vsi družinski člani naj vedo, kje je.



Evakuacija je mogoča

Ob požaru, ki ga ne morete omejiti ali pogasiti, se poskušajte čim prej umakniti na varno. Pokličite na številko 112 in, če lahko, o požaru obvestite tudi druge stanovalce.

Če se evakuirate iz stanovanja, skozi kukalo preverite stanje na hodniku in s hrbtno stranjo dlani preverite, če so kljuka ali vrata topla. Če so topla, jih ne odpirajte.



Evakuacija je mogoča

Ko se umikate, zaprite vrata, saj to upočasni širjenje požara.

Če je v prostoru dim, se premikajte oziroma plazite po tleh ob steni.
Usta in nos si prekrijte z vlažno krpo.

Za evakuacijo nikoli ne uporabljajte običajnega dvigala, umikajte se po stopnicah.



Evakuacija je mogoča

Ko pridete iz stavbe, pojdite na zbirno mesto. Nikoli se ne vračajte v stavbo po dokumente, igrače ali vredne predmete. V stavbo se vrnite šele, ko vam to dovolijo pristojne osebe.



Evakuacija ni mogoča

Če evakuacija ni mogoča, pokličite na številko 112.

Umaknite se v prostor, ki je čim bolj odmaknjen od požara. Vhodna in druga vrata zaprite, vendar jih ne zaklepajte. Če ob zunanji steni ni dima in ognja, odprite okno in opozorite nase.

Z vlažnimi brisačami, posteljnino ali drugim blagom zamašite odprtine na vratih in tako preprečite širjenje dima v prostor.



Preventivni ukrepi

Pomembno je, da poznate preventivne ukrepe, s katerimi lahko preprečite nastanek požara in ukrepe, s katerimi ga omejite oziroma pogasite.

Pazite na dogajanje v kuhinji. Prižganega štedilnika, pečice, grelnika vode, fondija, opekača in drugih naprav ne puščajte brez nadzora.

Če kadite, uporabite pepelnike iz negorljive snovi.

Gospodinjske in druge elektronske naprave izklopite, če jih ne uporabljate.

**Ne preobremenjujte vtičnic in vodnikov, ko polnite naprave.
Elektronske naprave polnite skladno z navodili proizvajalca.
Zamenjajte poškodovane vodnike, vtičnice, stikala in podobno.**



Preventivni ukrepi

Baterije ali akumulatorje telefonov, računalniške opreme, gospodinjskih naprav, igrač in podobno je treba ustrezno hraniti. Iztrošene baterije ali akumulatorje po prenehanju uporabe odložite na ustrezno zbirno mesto. Pri polnjenju in hranjenju upoštevajte navodila proizvajalca.

Vžigalice, vžigalnike in druge predmete, ki lahko povzročijo požar, pospravite na mesto izven dosega otrok.

Sveče naj stojijo na trdni in negorljivi podlagi, na primer v negorljivem svečniku. Ne postavljajte jih na prepah ali v bližino gorljivih snovi. Goreče sveče naj se ne stikajo med seboj. Upoštevajte najmanjšo varnostno razdaljo, ki jo predpiše proizvajalec. Sveče naj nikoli ne gorijo brez nadzora.



Preventivni ukrepi

Jeklenk z utekočinjenim naftnim plinom ne shranjujte v prostorih, ki so nižji od okoliškega zemljišča, v prostorih, kjer temperatura lahko preseže 40 °C, in v spalnih prostorih.

Poskrbite za varnost hišnih ljubljencev. Preprečite, da bi grizli vodnike, prevrnili sveče in podobno, saj lahko tako povzročijo požar

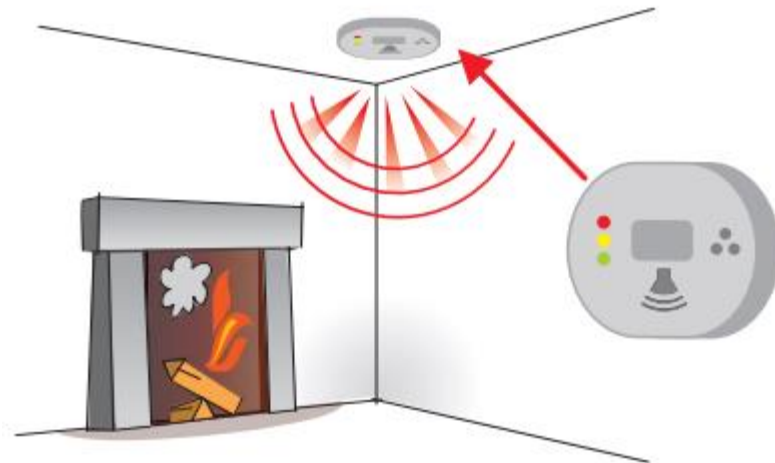


Preventivni ukrepi

Pred odhodom na dopust poskrbite za dodatne ukrepe za zagotovitev varstva pred požarom vašega stanovanja.

Če stanovanje oddajate, najemnike seznanite z načrtovanimi ukrepi varstva pred požarom.

Priporočamo, da tudi v stanovanje namestite gasilnike, požarne odeje, javljalnike požara in javljalnike ogljikovega monoksida, kjer je to potrebno.



Več o preventivnih ukrepih

Napotki za varen dom

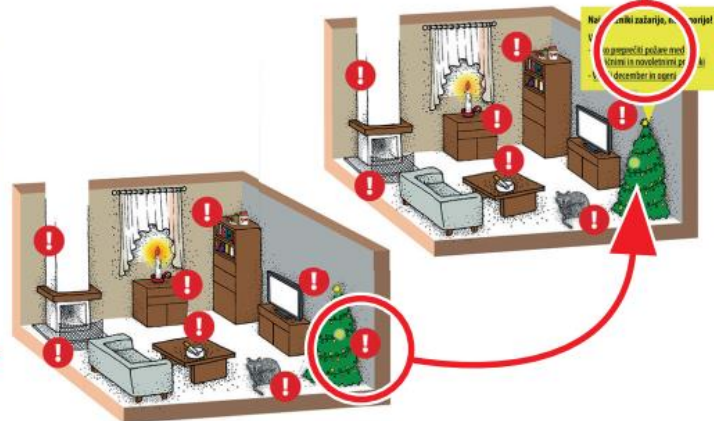
www.sos112.si/hisa_2015.swf



Napotki prebivalcem ob nesrečah

www.sos112.si/slo/page.php?src=pp1.htm





Več o preventivnih ukrepih

Aplikacija 112-napotki

<http://napotki.sos112.si/>



Film o evakuaciji

www.youtube.com/embed/0T7BZW6yU6M



Klic v sili: 112

Na številko 112 lahko pokličete ali pošljete kratko sporočilo (SMS), če potrebujete pomoč gasilcev, nujno medicinsko pomoč, druge reševalne službe ali policijo. Na številko 112 lahko brezplačno kličete s stacionarnega ali mobilnega telefona (čeprav je račun prazen) v vseh državah Evropske unije.

Ob klicu na številko 112 povejte ali sporočite:

- kdo kliče,
- kaj se je zgodilo,
- kje se je zgodilo,
- kdaj se je zgodilo,
- koliko je ponesrečencev,
- kakšne so poškodbe,
- kakšne so okoliščine na kraju nesreče,
- kakšna pomoč je potrebna.



HVALA ZA POZORNOST!

več informacij na:
www.gasilec.net
www.sos112.si

